



# PÁTER BÁRKÁNYI JÁNOS

KATOLIKUS ÓVODA,  
ÁLTALÁNOS ISKOLA ÉS GIMNÁZIUM

3170 Szécsény, Magyar u. 13-15.

Tel.: +36/32-370-951, Fax:+36/32-370-084

email: [iskola@szecsény.ekif-vac.hu](mailto:iskola@szecsény.ekif-vac.hu)

## 3. Az országos mérés-értékelés eredményei

év	Matematika			Szövegértés		
	6. évfolyam	8. évfolyam	10. évfolyam	6. évfolyam	8. évfolyam	10. évfolyam
2014.	1478 ☹️	1594 ☹️	1749 😊	1450 ☹️	1527 ☹️	1780 😊
2015.	1491 ☹️	1618 😊	1731 ☹️	1468 ☹️	1634 😊	1734 😊
2016.						



A telephely eredményénél szignifikánsan magasabb az adott érték

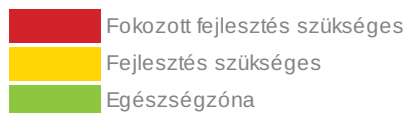


A telephely eredménye nem különbözik szignifikánsan az adott értéktől



A telephely eredményénél szignifikánsan alacsonyabb az adott érték

év	Angol nyelv			Német nyelv		
	6. évfolyam	8. évfolyam	10. évfolyam	6. évfolyam	8. évfolyam	10. évfolyam
2015.	77%	75,6%	-	-	75%	-
2016.	70,6%	55,8%	-	-	-	-



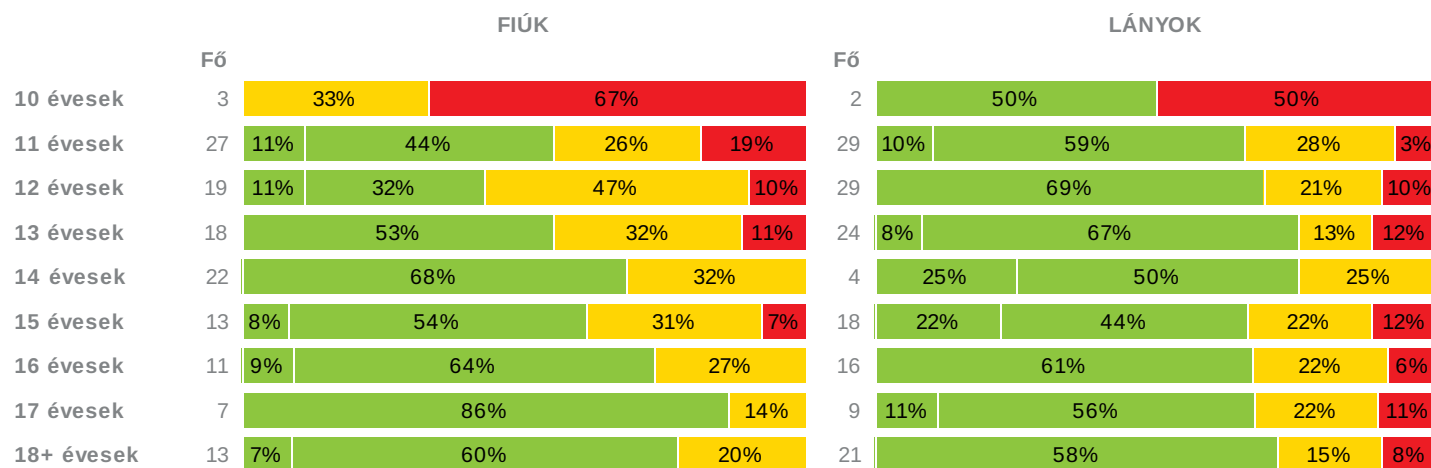
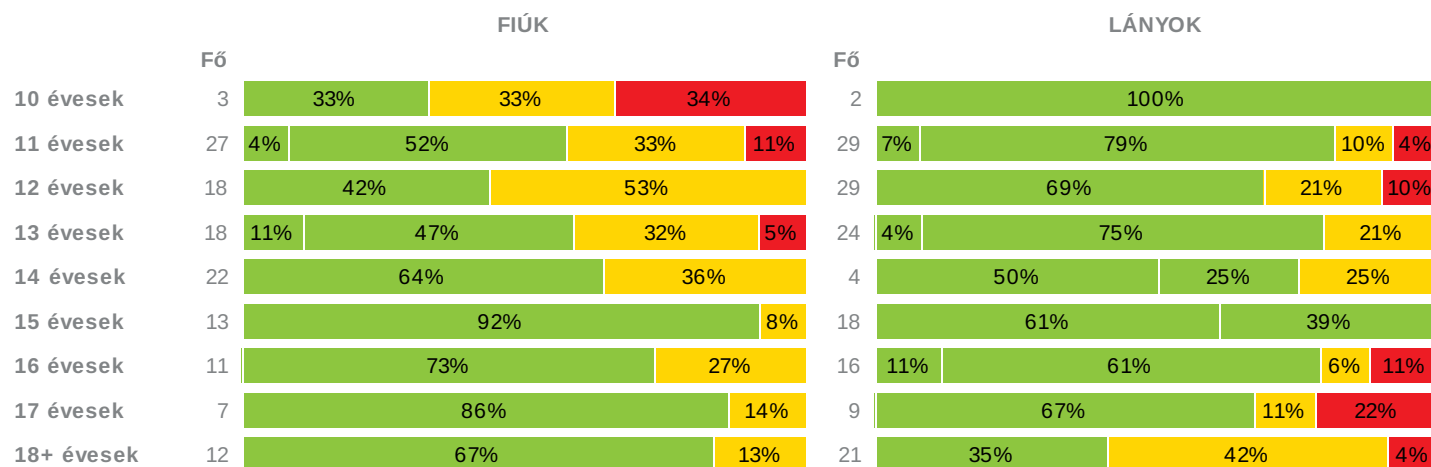
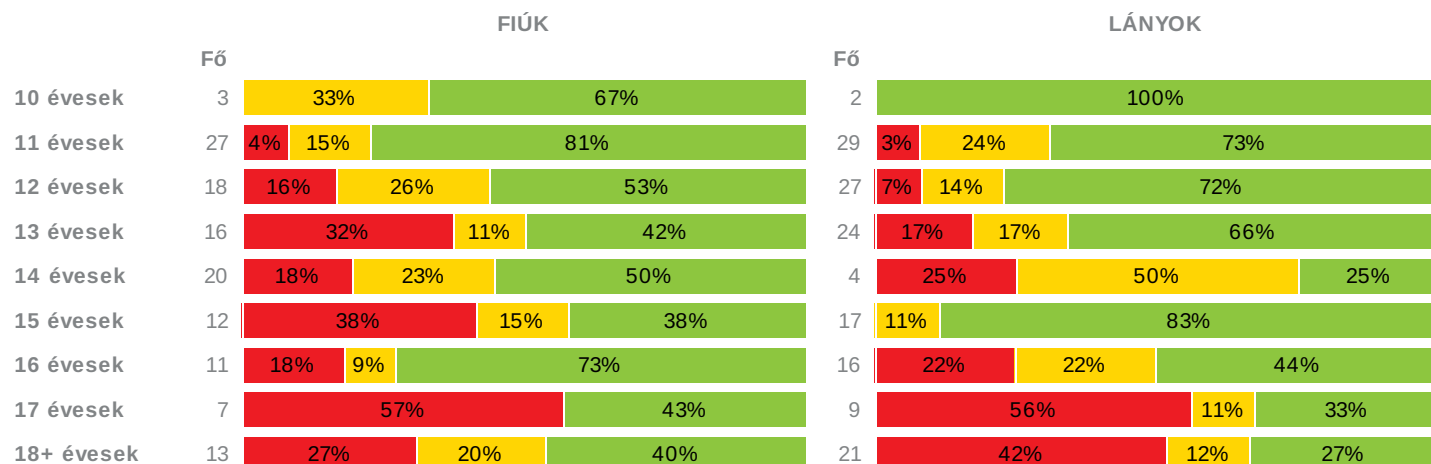
Létszám: 338 / 136 fiú, 202 lány

Átlagéletkor: 14

Tanév: 2016/2017

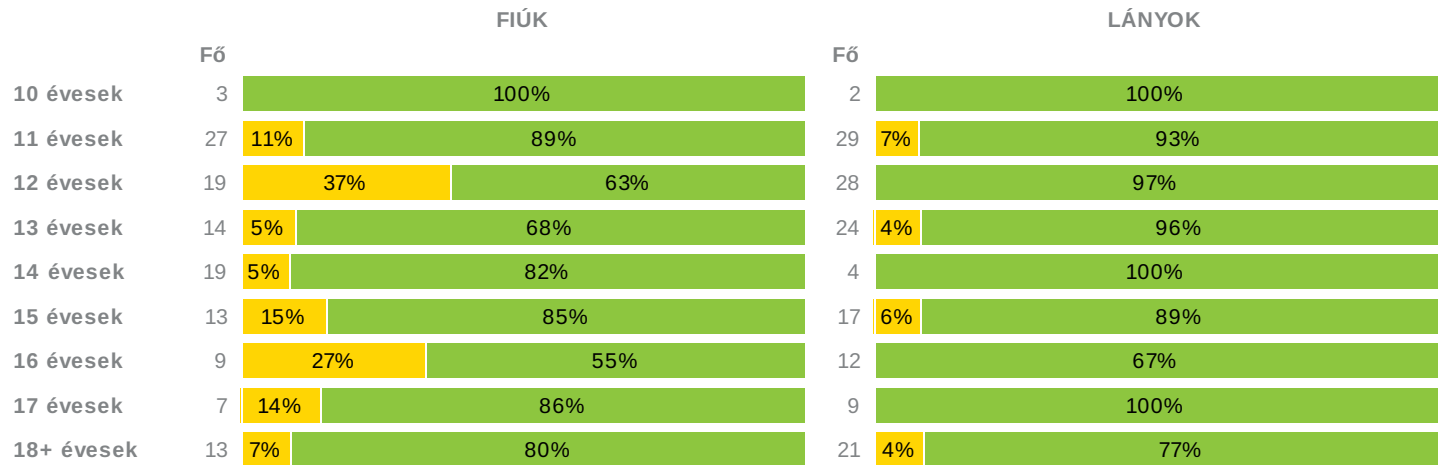
Adatfeltöltöttségi állapot: 87,27811 %

Nyomtatás dátuma: 2017.02.20 09:09:16

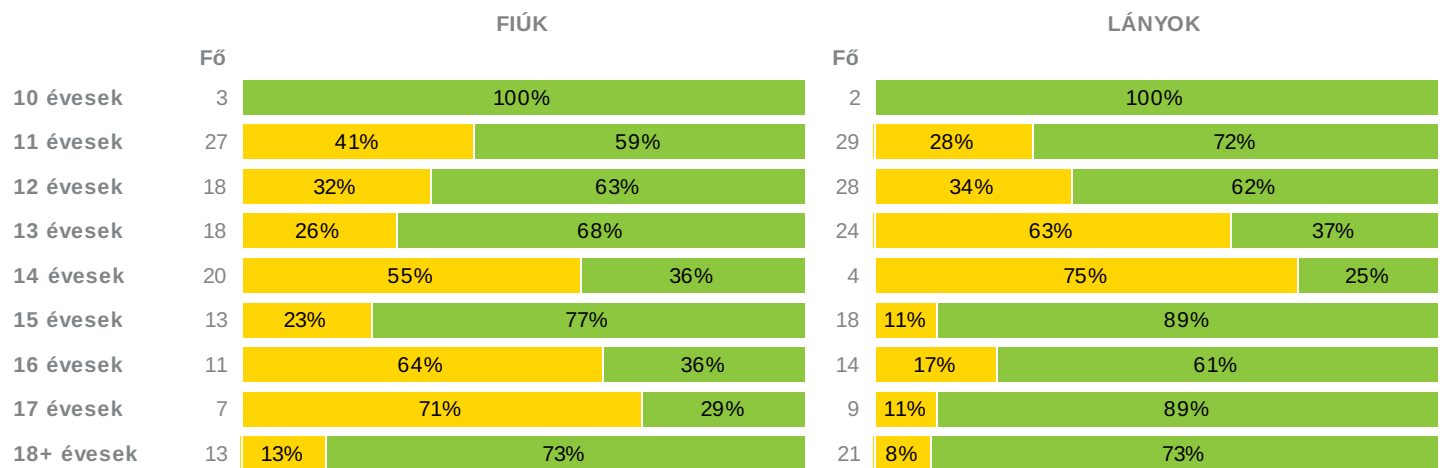
**INTÉZMÉNYI ZÓNAÖSSZESÍTŐ VÁLASZTOTT TANÉV SZERINT**
**TESTÖSSZETÉTEL ÉS TÁPLÁLTSÁGI PROFIL**
**Testtömeg-index (BMI: kg/m<sup>2</sup>)**

**Testzsír százalék (Tzs %) (TTS %)**

**AEROB FITTSÉGI (ÁLLÓKÉPESSÉGI) PROFIL**
**Állóképességi ingafutás (VO<sub>2max</sub>: ml/kg/min)**


## VÁZIZOMZAT FITTSÉGI PROFIL

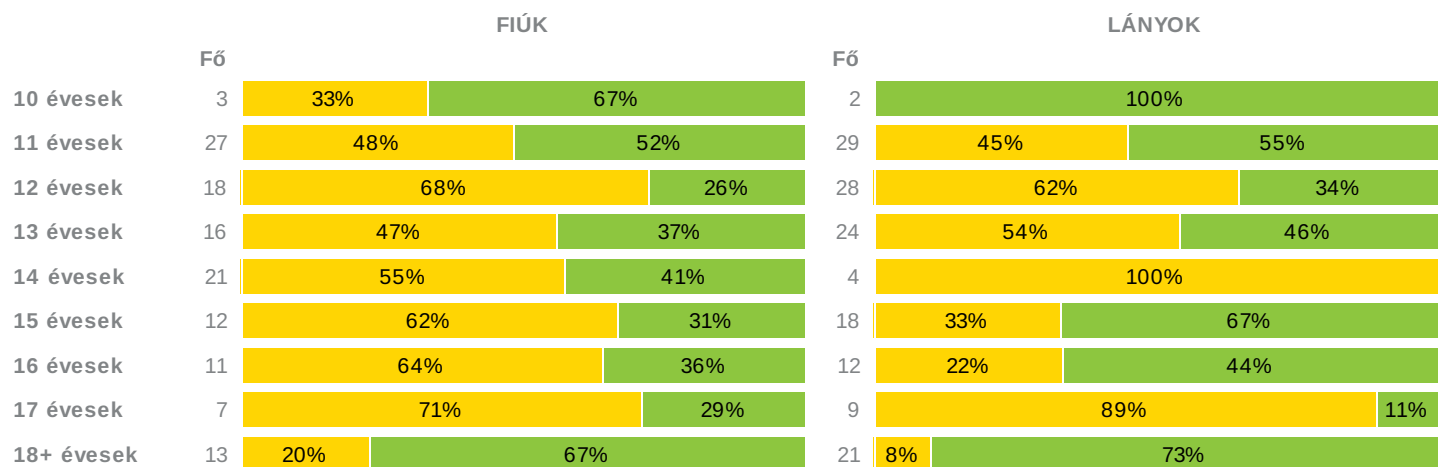
### Ütemezett hasizom (db)



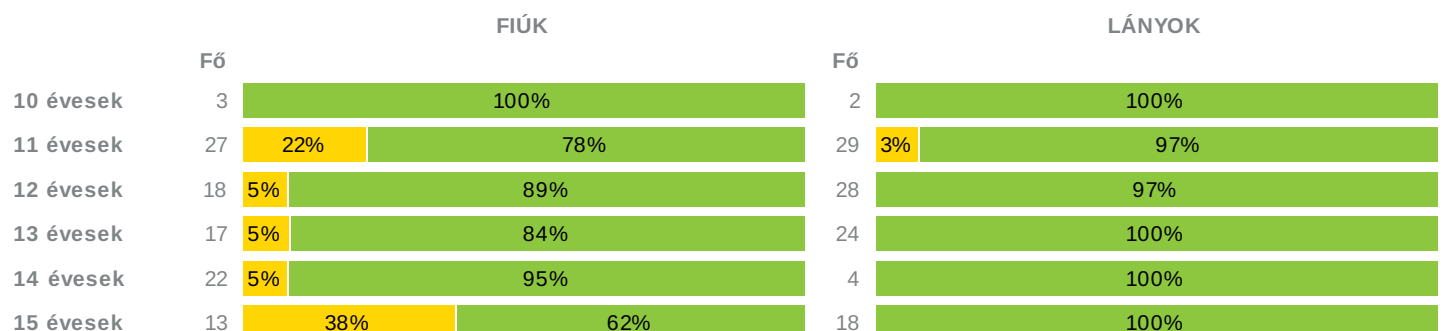
### Törzsemelés teszt (cm)

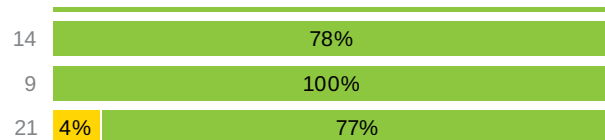
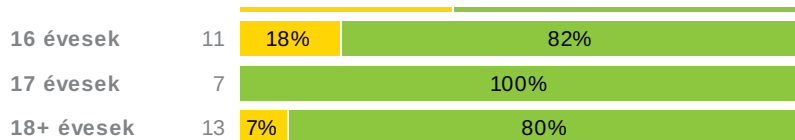


### Ütemezett fekvőtámasz (db)

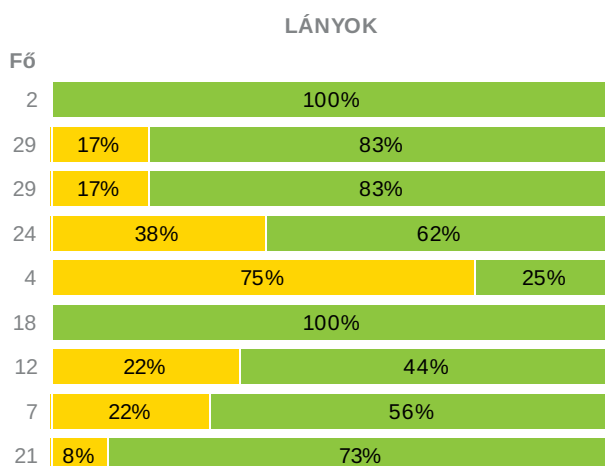
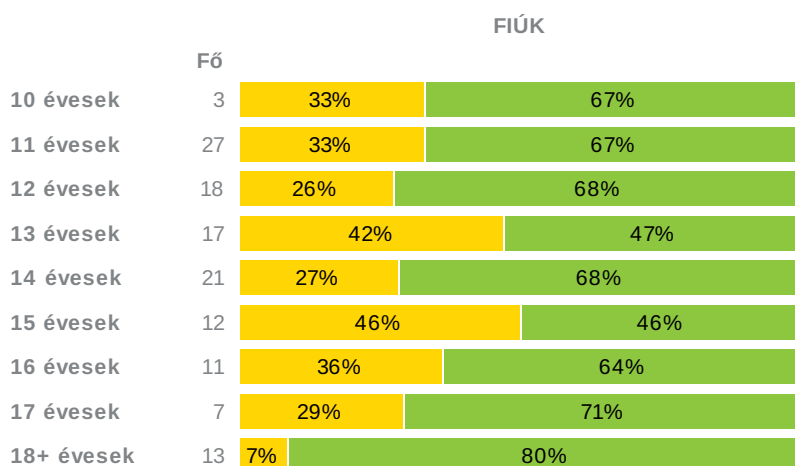


### Kézi szorítóerő (kg)



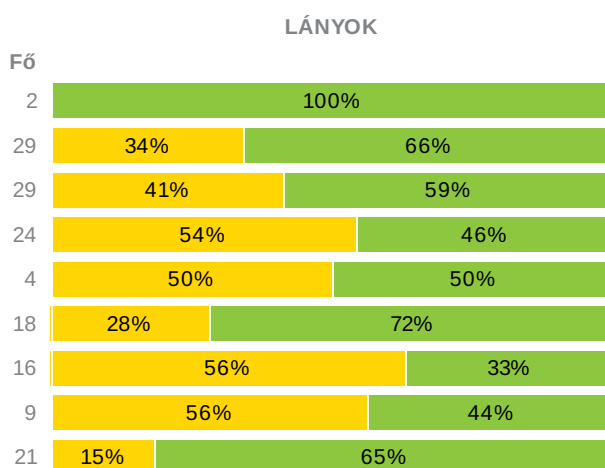
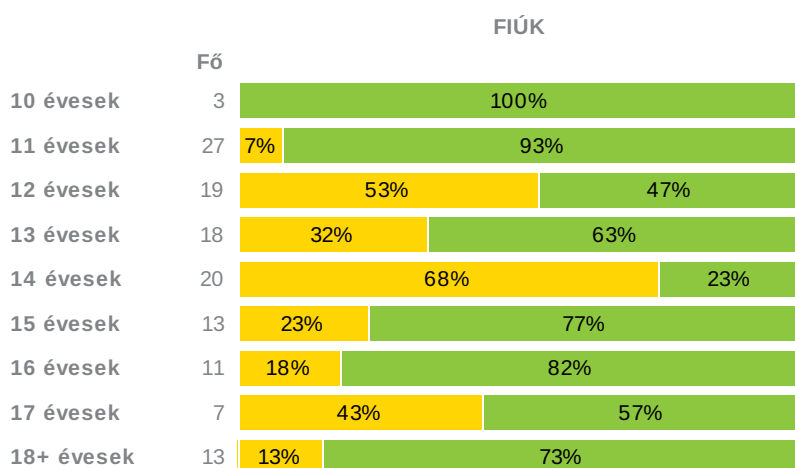


### Helyből távolugrás (cm)



### HAJLÉKONYSÁGI PROFIL

#### Hajlékonysági teszt (cm)



- Fokozott fejlesztés szükséges
- Fejlesztés szükséges
- Egészséges

Létszám: 338 / 136 fiú, 202 lány  
Tanév: 2016/2017

Átlagéletkor: 14

Adatfeltöltöttségi állapot: 87,27811 %  
Nyomatás dátuma: 2017.02.20 09:09:16

## INTÉZMÉNYI ZÓNAÖSSZESÍTŐ VÁLASZTOTT TANÉV SZERINT

### TESTÖSSZETÉTEL ÉS TÁPLÁLTSÁGI PROFIL

#### Testtömeg-index (BMI: kg/m<sup>2</sup>)

	FIÚK				LÁNYOK				INTÉZMÉNY		
	Min.	Max.	Átlag	Szórás	Min.	Max.	Átlag	Szórás	FFSZ	FSZ	EZ
10 évesek	20.57	32.02	25.92	5.76	8.44	25.72	17.08	12.22	3 fő - 60%	1 fő - 20%	1 fő - 20%
11 évesek	13.4	28.84	20.67	4.86	13.03	28.92	19.2	3.73	6 fő - 10%	15 fő - 27%	35 fő - 63%
12 évesek	13.87	28.08	21.48	4.24	17.01	31.89	21.12	3.98	5 fő - 11%	15 fő - 31%	28 fő - 58%
13 évesek	16.9	30.49	21.78	4.24	13.62	32.05	21.13	4.73	5 fő - 12%	9 fő - 21%	28 fő - 65%
14 évesek	16.93	27.17	21.71	3.03	16.73	24.16	19.45	3.34		8 fő - 31%	18 fő - 69%
15 évesek	16.71	38.3	22.85	5.9	16.23	33.71	22.11	5.28	3 fő - 9%	8 fő - 26%	20 fő - 65%
16 évesek	17.54	28.69	22.73	3.32	18.78	31.57	22.61	3.86	1 fő - 3%	7 fő - 24%	19 fő - 66%
17 évesek	21.71	25.03	23.4	1.26	17.97	31.11	23.56	4.11	1 fő - 6%	3 fő - 19%	12 fő - 75%
18+ évesek	17.02	29.94	22.86	3.39	18.6	34.17	24.05	3.76	2 fő - 5%	7 fő - 17%	25 fő - 61%
Összesen:									9 %	26 %	65 %

#### Testzsír százalék (Tzs %)

	FIÚK				LÁNYOK				INTÉZMÉNY		
	Min.	Max.	Átlag	Szórás	Min.	Max.	Átlag	Szórás	FFSZ	FSZ	EZ
10 évesek	18.9	41	30.47	11.09	14.7	16	15.35	0.92	1 fő - 20%	1 fő - 20%	3 fő - 60%
11 évesek	6	39	22.7	9.72	9	34.7	17.42	5.99	4 fő - 8%	12 fő - 21%	40 fő - 71%
12 évesek	10	32.3	22.42	7.04	13	42	24.01	6.96	3 fő - 6%	16 fő - 33%	28 fő - 58%
13 évesek	5.2	38	18.89	9.87	8	35	20.5	6.35	1 fő - 2%	11 fő - 26%	30 fő - 70%
14 évesek	9.4	27.5	17.77	6.74	13	30	18.79	7.98		9 fő - 35%	17 fő - 65%
15 évesek	10	23.3	16.63	3.37	12.56	20.1	14.23	1.84		1 fő - 3%	30 fő - 97%
16 évesek	10	27	17.84	6.11	12.9	41	25.45	8.14	2 fő - 7%	4 fő - 14%	21 fő - 72%
17 évesek	12	26	15.31	4.99	18.5	42.6	30.26	7.51	2 fő - 12%	2 fő - 13%	12 fő - 75%
18+ évesek	10.3	23.3	17.13	4.12	17.1	43.6	31.32	6.65	1 fő - 2%	13 fő - 32%	19 fő - 46%
Összesen:									5 %	24 %	71 %

### AEROB FITTSÉGI (ÁLLÓKÉPESSÉGI) PROFIL

#### Állóképességi ingafutás (VO<sub>2max</sub>: ml/kg/min)

	FIÚK				LÁNYOK				INTÉZMÉNY		
	Min.	Max.	Átlag	Szórás	Min.	Max.	Átlag	Szórás	FFSZ	FSZ	EZ
10 évesek	38.62	46.38	42.38	3.89	44.26	46.38	45.32	1.5		1 fő - 20%	4 fő - 80%
11 évesek	36.73	54.1	44.65	4.74	37.09	50.6	43.54	3.86	2 fő - 4%	11 fő - 20%	43 fő - 77%
12 évesek	33.52	52.79	42.42	5.38	35.45	58.09	44.42	6.09	5 fő - 10%	9 fő - 19%	31 fő - 65%
13 évesek	35.01	58.48	43.07	7	34.73	53.63	43.32	5.56	10 fő - 23%	6 fő - 14%	24 fő - 56%
14 évesek	36.65	65.2	47.26	9.09	34.27	46.77	39.25	5.34	5 fő - 19%	7 fő - 27%	12 fő - 46%
15 évesek	35.8	46.6	42.3	3.71	38.42	45.93	42.6	2.28	5 fő - 16%	4 fő - 13%	20 fő - 65%
16 évesek	30.35	56.1	47.02	8.15	31.11	46.31	39.01	4.8	6 fő - 21%	5 fő - 17%	16 fő - 55%
17 évesek	31.83	54.91	42.87	10.36	30.06	56.85	38.04	8.5	9 fő - 56%	1 fő - 6%	6 fő - 38%
18+ évesek	32.62	56.68	43.48	8.3	26.41	46.46	35.99	4.18	15 fő - 37%	6 fő - 15%	13 fő - 32%

## VÁZIZOMZAT FITTSÉGI PROFIL

### Ütemezett hasizom (db)

	FIÚK				LÁNYOK				INTÉZMÉNY	
	Min.	Max.	Átlag	Szórás	Min.	Max.	Átlag	Szórás	FSZ	EZ
10 évesek	14	73	37	31.58	33	55	44	15.56	5 fő - 100%	
11 évesek	11	80	39.48	23.16	3	80	31.83	16.74	5 fő - 9%	51 fő - 91%
12 évesek	0	80	28.63	19.56	24	80	57.54	22.09	7 fő - 15%	40 fő - 83%
13 évesek	8	80	52.21	20.65	15	80	57.42	26.01	2 fő - 5%	36 fő - 84%
14 évesek	12	80	52.58	22.96	22	80	50.75	28.09	1 fő - 4%	22 fő - 85%
15 évesek	20	80	44.08	18.72	15	75	42.71	17.8	3 fő - 10%	27 fő - 87%
16 évesek	20	80	51.44	25.54	20	80	54.92	23.61	3 fő - 10%	18 fő - 62%
17 évesek	2	80	68.86	29.48	30	80	54.22	24.7	1 fő - 6%	15 fő - 94%
18+ évesek	19	80	56.77	26.5	13	80	52.19	21.49	2 fő - 5%	32 fő - 78%
Összesen:									9 %	91 %

### Törzsemelés teszt (cm)

	FIÚK				LÁNYOK				INTÉZMÉNY	
	Min.	Max.	Átlag	Szórás	Min.	Max.	Átlag	Szórás	FSZ	EZ
10 évesek	23	28	25	2.65	28	30	29	1.41		5 fő - 100%
11 évesek	10	30	23.8	5.07	16	30	25.62	4.28	19 fő - 34%	37 fő - 66%
12 évesek	10	30	23.39	6.49	14	30	23.29	4.38	16 fő - 33%	30 fő - 63%
13 évesek	10	30	24.17	5.45	15	30	22.63	4.75	20 fő - 47%	22 fő - 51%
14 évesek	13	29.5	21.38	5.02	14	30	21.25	6.6	15 fő - 58%	9 fő - 35%
15 évesek	19	30	25.54	3.64	21	30	28.78	2.73	5 fő - 16%	26 fő - 84%
16 évesek	12	30	20.73	5.95	19	30	26.43	3.99	10 fő - 34%	15 fő - 52%
17 évesek	18	30	21.57	4.08	22	30	27	3.24	6 fő - 38%	10 fő - 63%
18+ évesek	21	30	26.62	3.31	20	30	27.71	3.33	4 fő - 10%	30 fő - 73%
Összesen:									34 %	66 %

### Ütemezett fekvőtámasz (db)

	FIÚK				LÁNYOK				INTÉZMÉNY	
	Min.	Max.	Átlag	Szórás	Min.	Max.	Átlag	Szórás	FSZ	EZ
10 évesek	1	16	9.67	7.77	9	10	9.5	0.71	1 fő - 20%	4 fő - 80%
11 évesek	0	30	10	8.5	0	15	6.34	4.83	26 fő - 46%	30 fő - 54%
12 évesek	0	16	6.78	5.11	0	20	6.57	6.02	31 fő - 65%	15 fő - 31%
13 évesek	0	35	13.56	10.35	0	22	7.5	6.42	22 fő - 51%	18 fő - 42%
14 évesek	7	31	14.48	7.46	0	2	0.5	1	16 fő - 62%	9 fő - 35%
15 évesek	5	36	14.17	8.49	1	30	10.39	7.33	14 fő - 45%	16 fő - 52%
16 évesek	1	22	13.55	6.49	1	11	6.83	3.56	11 fő - 38%	12 fő - 41%
17 évesek	11	29	16.57	7.57	1	18	4.33	5.48	13 fő - 81%	3 fő - 19%
18+ évesek	8	65	25.77	14.16	0	22	13.38	5.79	5 fő - 12%	29 fő - 71%
Összesen:									51 %	49 %

### Kézi szorítóerő (kg)

	FIÚK				LÁNYOK				INTÉZMÉNY	
	Min.	Max.	Átlag	Szórás	Min.	Max.	Átlag	Szórás	FSZ	EZ
10 évesek	23.8	27	25.58	1.63	18.5	35.5	27	12.02		5 fő - 100%
11 évesek	14.1	32.5	21.9	4.32	12.15	30.5	22.2	5.07	7 fő - 13%	49 fő - 88%
12 évesek	16	35	24.7	4.62	16.65	34.15	24.87	4.35	1 fő - 2%	45 fő - 94%
13 évesek	16.5	49.5	28.83	7.6	17	33	26.1	3.92	1 fő - 2%	40 fő - 93%
14 évesek	20.5	50.65	35.73	7.75	20.5	26	22.75	2.33	1 fő - 4%	25 fő - 96%
15 évesek	20.35	35.8	29.04	4.51	23.5	38.6	29.21	4.15	5 fő - 16%	26 fő - 84%
16 évesek	27.35	58.5	38.99	8.37	25.5	35.5	30.88	2.99	2 fő - 7%	23 fő - 79%

17 évesek	46.5	58.1	51.44	4.11	27.35	34.5	30.75	2.33		16 fő - 100%
18+ évesek	36.3	65.9	50.22	8.12	23.2	38.7	30.98	4.13	2 fő - 5%	32 fő - 78%

Összesen: 7 % 93 %

### Helyből távolugrás (cm)

	FIÚK				LÁNYOK				INTÉZMÉNY	
	Min.	Max.	Átlag	Szórás	Min.	Max.	Átlag	Szórás	FSZ	EZ
10 évesek	105	180	144.33	37.63	157	180	168.5	16.26	1 fő - 20%	4 fő - 80%
11 évesek	97	207	158.37	34.24	101	205	154.34	27	14 fő - 25%	42 fő - 75%
12 évesek	131	190	160.39	20.06	50	204	149.17	32.2	10 fő - 21%	37 fő - 77%
13 évesek	120	215	166.65	26.75	106	201	150.46	27.2	17 fő - 40%	24 fő - 56%
14 évesek	142	227	187.62	23.77	113	194	138	38.1	9 fő - 35%	16 fő - 62%
15 évesek	110	231	192.67	35.83	156	218	181.33	16.59	6 fő - 19%	24 fő - 77%
16 évesek	110	260	202.45	39.86	108	215	162.33	35.3	8 fő - 28%	15 fő - 52%
17 évesek	165	253	212	30.52	119	197	154.57	25.2	4 fő - 25%	10 fő - 63%
18+ évesek	186	280	231.69	29.04	120	193	164.76	18.99	3 fő - 7%	31 fő - 76%

Összesen: 26 % 74 %

### HAJLÉKONYSÁGI PROFIL

#### Hajlékonysági teszt (cm)

	FIÚK				LÁNYOK				INTÉZMÉNY	
	Min.	Max.	Átlag	Szórás	Min.	Max.	Átlag	Szórás	FSZ	EZ
10 évesek	21	22.5	21.67	0.76	32.5	33.5	33	0.71		5 fő - 100%
11 évesek	9	39.5	26.69	6.29	15.5	36	26.78	5.67	12 fő - 21%	44 fő - 79%
12 évesek	6	33	20.83	7.32	15	37	25.12	5.78	22 fő - 46%	26 fő - 54%
13 évesek	6.5	31.5	22.61	6.24	17.5	38.5	25.4	5.57	19 fő - 44%	23 fő - 53%
14 évesek	12	33	18.31	6.04	15.5	45	27	12.75	17 fő - 65%	7 fő - 27%
15 évesek	15	31	24.67	4.67	23.5	48	34.47	6.73	8 fő - 26%	23 fő - 74%
16 évesek	15.5	40.5	27.36	7.89	18	48	31.03	8.66	12 fő - 41%	15 fő - 52%
17 évesek	14.75	39	23.75	8.51	22.75	41	30.14	6.29	8 fő - 50%	8 fő - 50%
18+ évesek	15	36.5	26.2	6.22	25.5	48	34.04	4.96	6 fő - 15%	28 fő - 68%

Összesen: 37 % 63 %