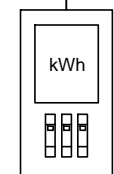
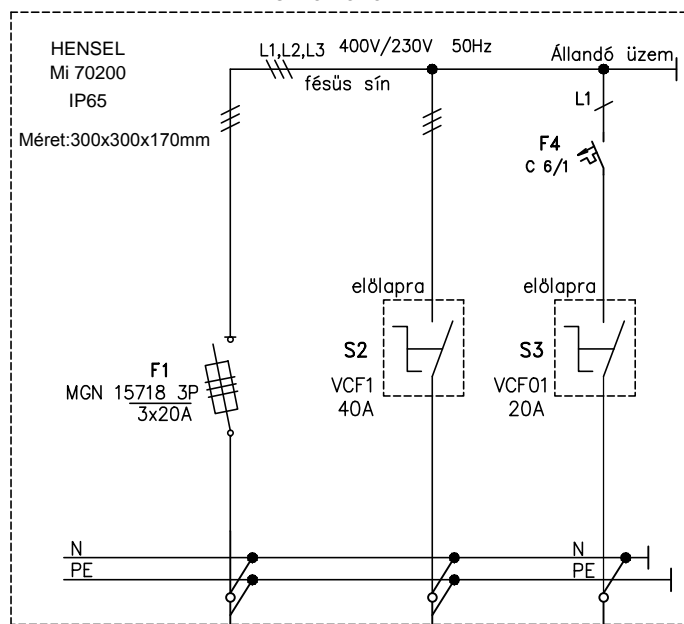


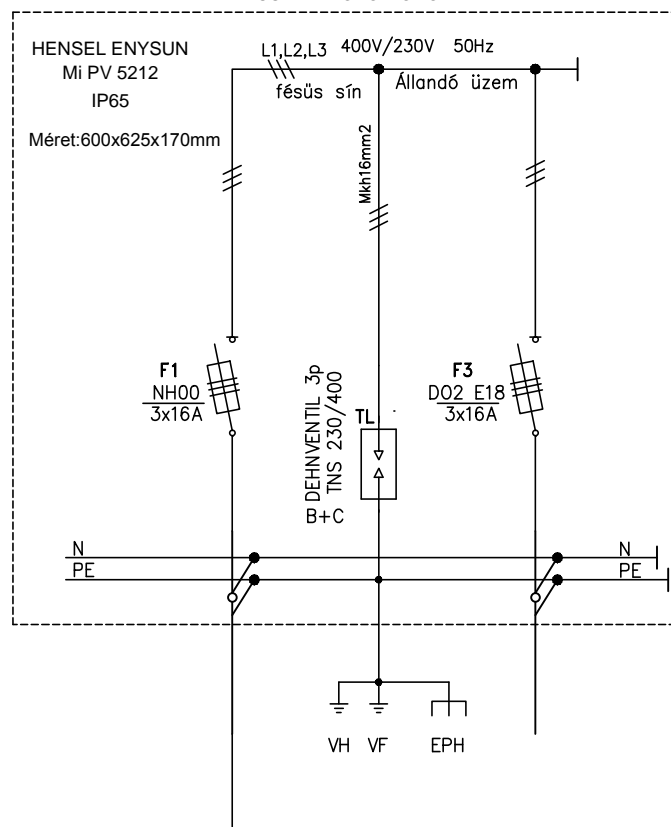
LEÁGAZÓ DOBOZ



2x16A+1x25A

Leágazás száma	1	2	3
Leágazás megnevezése	Betáplálás fogy.mérőből	Csatlakozó doboz betáplálás	DC oldali lekapcsolás
Beépített teljesítmény [kW]	9,0 kW	9,0 kW	0,1 kW
Egyidejű teljesítmény [kW]	9,0 kW	9,0 kW	0,1 kW
Terhelő áram [A]	3x16A	3x16A	1x1A
Kábel típus	NYM-J	NYM-J	NYM-J
Keresztmetszet [mm <sup>2</sup> ]	5x4,0	5x4,0	2x1,5

CSATLAKOZÓ DOBOZ



Leágazás száma	1	2	3
Leágazás megnevezése	Betáplálás leág.dobozból	Tűlfesz. levezető	Inverter csatlakozás
Beépített teljesítmény [kW]	9,0 kW		9,0 kW
Egyidejű teljesítmény [kW]	9,0 kW		9,0 kW
Terhelő áram [A]	3x16A		3x16A
Kábel típus	NYM-J		NYM-J
Keresztmetszet [mm <sup>2</sup> ]	5x4,0		5x2,5